

Intoxicación aguda por sustancias psicoactivas

(365)



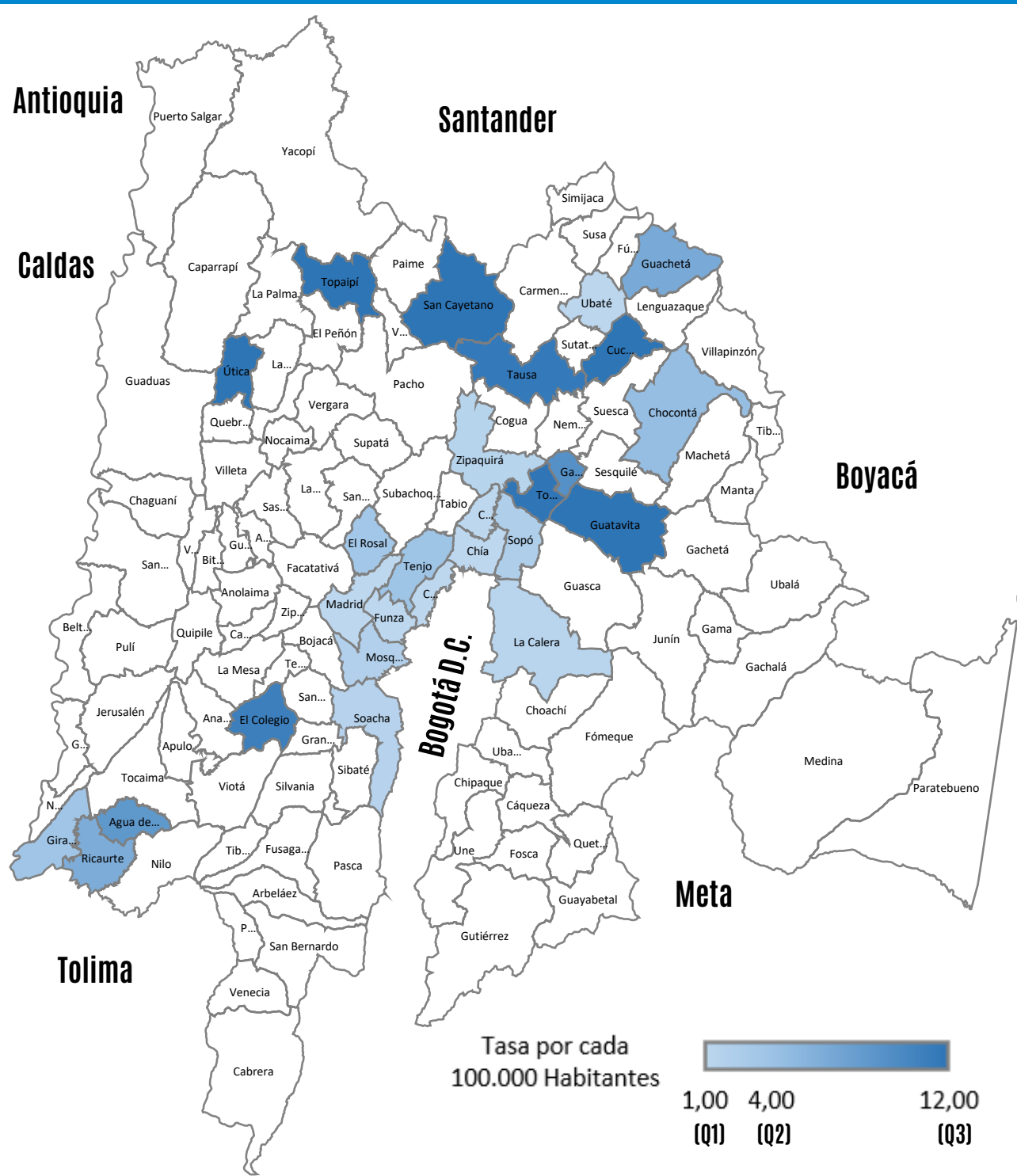
Paciente que posterior al contacto con una o más sustancias psicoactivas por cualquier vía, presenta manifestaciones de un cuadro clínico de intoxicación aguda compatible o característico con la exposición a sustancias psicoactivas (SPA).




Gobernación de
Cundinamarca

Salud

Gobernación de Cundinamarca ●●



Tasa de incidencia de intoxicación aguda por sustancias químicas en Cundinamarca:
2,08 por cada 100.000 habitantes



75 Casos notificados



Disminución de casos del 17,58% Vs. año 2025



Tasa de incidencia de intoxicación aguda por sustancias químicas por cada 100.000 habitantes

Curso de vida	Tasa de incidencia
Primera infancia	0
Infancia	0,33
Adolescencia	7,05
Juventud	3,84
Adultez	1,46
Vejez	0,73

Distribución de casos por área de ocurrencia

Área de ocurrencia	Casos	%
Cabecera municipal	60	80,00
Centro poblado	2	2,67
Rural disperso	13	17,33
Total	75	100

Casos de intoxicación aguda por sustancias psicoactivas por aseguramiento

Aseguramiento	Casos	%
Contributivo	47	62,67
Subsidiado	19	25,33
Excepción	7	9,33
No Asegurado	2	2,67
Indeterminado pendiente	0	0
Especial	0	0
Total	75	100

Casos de intoxicación aguda por sustancias psicoactivas por Grupo poblacional y pertenencia étnica

Grupo poblacional	Total	%
Menores a cargo de ICBF	1	1,33
Desmovilizados	0	0
Desplazados	0	0
Gestantes	0	0
Habitante de calle	0	0
Desmovilizados	0	0
Migrantes	0	0
Persona con discapacidad	0	0
Persona privada de la libertad	0	0
Víctima de violencia armada	0	0

Pertenencia étnica	Total	%
Negro / Afrocolombiano	0	0
Indígena	0	0
Palenquero	0	0
ROM / Gitano	0	0
Raizal	0	0
Otro	0	0

Los 75 casos reportados por intoxicación aguda por sustancias psicoactivas según el régimen de aseguramiento, el 63% de los casos corresponde al régimen contributivo, seguido del subsidiado (25%). Los regímenes de excepción y la población no asegurada aportan el 9% y 3% respectivamente. Esta distribución sugiere una mayor notificación en población afiliada al sistema de seguridad social, particularmente en el régimen contributivo.


En relación con los grupos poblacionales priorizados, únicamente se registra un caso en menor a cargo del ICBF (1%). El 33% de los casos (25 eventos) requirió hospitalización, lo que evidencia que una proporción significativa presentó condiciones clínicas que requirieron manejo intrahospitalario.



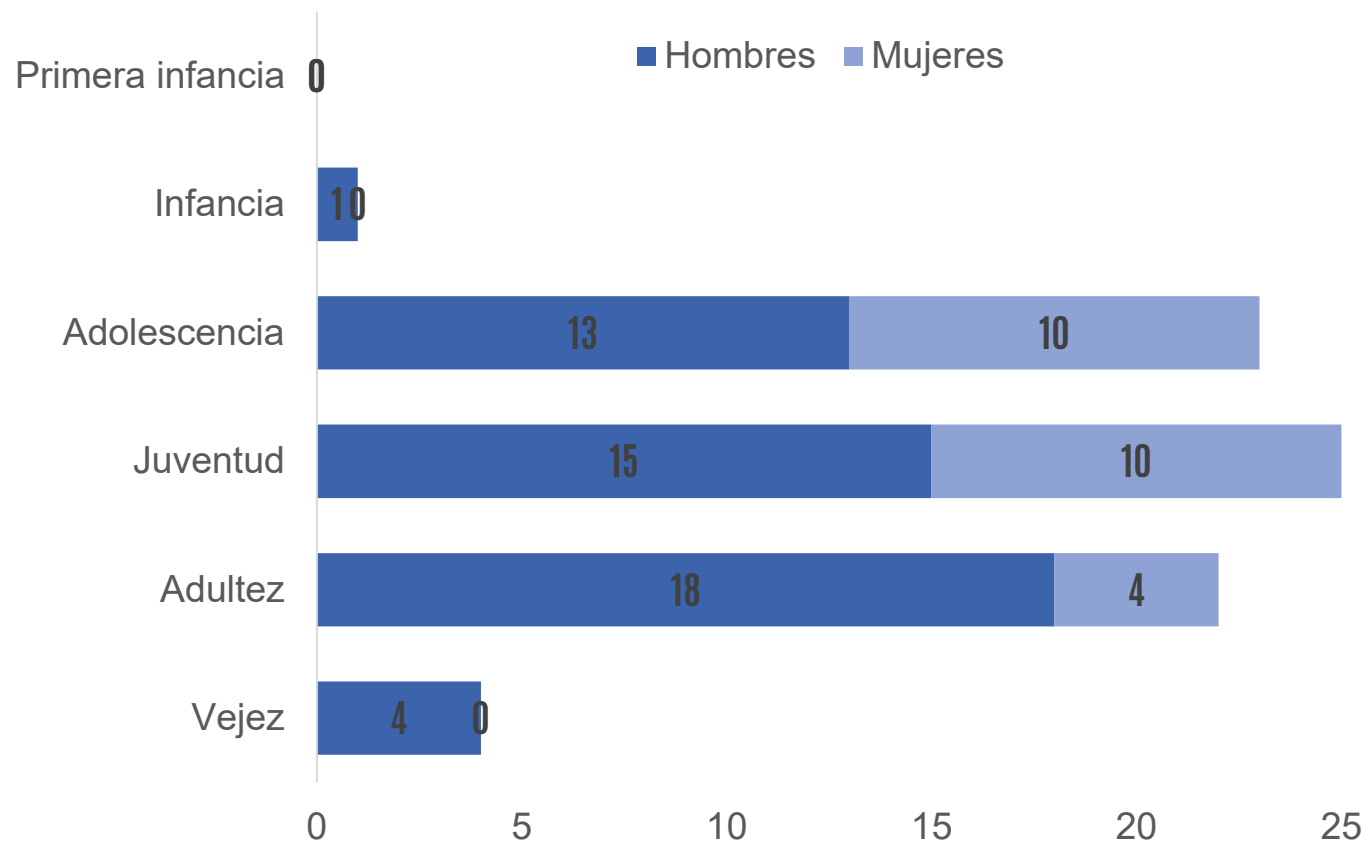
Casos hospitalizados



25
33,33%



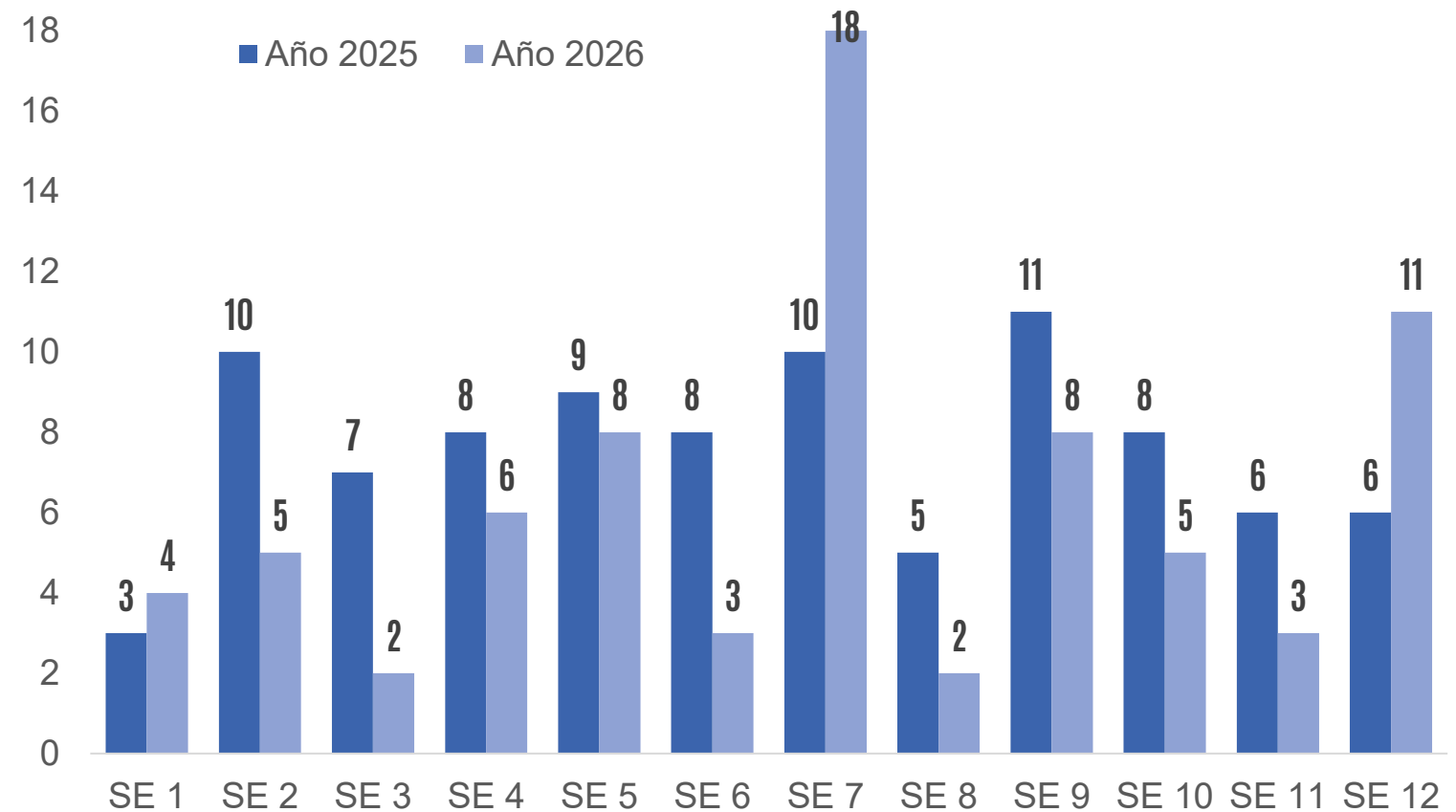
Casos de intoxicación aguda por sustancias psicoactivas por curso de vida y sexo



Los cursos de vida que aportan el mayor número de casos son Juventud (33%), adolescencia (31%) y adultez (29%), el restante 6% se registró en personas adultas mayores (5%) e infancia (1%); a la fecha no se reportan casos en menores de 5 años.

Una de las mayores diferencias por sexo se observa en la adultez, donde el 82% de los casos corresponde a hombres; en los cursos de vida de juventud y adolescencia, también se evidencia una mayor proporción de casos en hombres pero menos marcada con un 60% y 57% respectivamente. En la vejez e infancia todos los casos notificados se dieron en hombres.

Casos de intoxicación aguda por sustancias psicoactivas por semana epidemiológica, año 2025 Vs. 2026











El comportamiento de los eventos notificados evidencia un importante descenso de casos en las semanas epidemiológicas 2, 3, 4, 6, 8, 9, 10 y 11. En contraste, las semanas 1 y especialmente 7 y 12, registran un importante incremento en comparación con el mismo periodo del año 2025.

De manera preliminar, se registra una reducción del 18% respecto al año anterior, al pasar de 91 casos en 2025 a 75 casos en 2026.

Casos de intoxicación aguda por sustancias psicoactivas por tipo de exposición y sexo

Tipo de exposición	Hombres	Mujeres	Total	%
Intención psicoactiva adicción	23	9	32	43
Posible acto delictivo	13	8	21	28
Desconocida	11	5	16	21
Accidental	3	0	3	4
Automedicación	1	2	3	4
Ocupacional	0	0	0	0
Posible acto homicida	0	0	0	0
Suicidio consumado	0	0	0	0
Total	51	24	75	100

Lugar de exposición			
Vía publica / Parque  29 (39%)	Bares / Tabernas / Discotecas  17 (23%)	Hogar  14 (19%)	Establecimiento comercial  9 (12%)
Establecimiento educativo  6 (8%)	Establecimiento militar  0 (0%)	Establecimiento penitenciario  0 (0%)	Lugar de trabajo  0 (0%)

En el periodo analizado se notificaron 75 casos, de los cuales el 68% corresponde a hombres (51 casos) y el 32% a mujeres (24 casos).

Según el tipo de exposición, predomina la intención psicoactiva asociada a adicción, con 32 casos (43%), seguida del posible acto delictivo con 21 casos (28%) y la exposición de tipo desconocida con 16 casos (21%). No se registran casos clasificados como automedicación, ocupacional, posible acto homicida ni suicidio consumado.


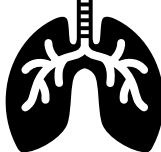





En cuanto al lugar de ocurrencia, la mayor frecuencia se presenta en el vía pública o parques (29 casos), seguido de bares y discotecas (17 casos) y hogar (14 casos). Los establecimientos comerciales y educativos aportan 3 casos c/u. Este comportamiento evidencia que los eventos se presentan tanto en entornos privados como en espacios públicos.

El predominio de casos asociados a intención psicoactiva por adicción, especialmente en hombres, sugiere una mayor vulnerabilidad vinculada al consumo de sustancias psicoactivas como factor determinante del evento. Estos hallazgos resaltan la necesidad de fortalecer estrategias de prevención del consumo problemático, intervenciones comunitarias en entornos de ocio y acciones de reducción del riesgo dirigidas prioritariamente a población masculina.

Casos de intoxicación aguda por sustancias psicoactivas según clasificación, categoría y sexo

Clasificación	Hombres	Mujeres	Total	%
Alucinógena	15	10	25	33
Depresora	6	7	13	17
Estimulante	11	0	11	15
Inhalantes	0	0	0	0
Poli consumo	0	0	0	0
Desconocida	19	7	26	35
Total	51	24	75	100

Categoría	Hombres	Mujeres	Total	%
Marihuana	9	6	15	20
Alcohol Etílico	6	7	13	17
Escopolamina	6	4	10	13
Cocaína	9	0	9	12
Metanfetaminas	2	0	2	3
Anfetaminas	0	0	0	0
Bazuco	0	0	0	0
Éxtasis	0	0	0	0
LSD	0	0	0	0
Mezcla	0	0	0	0
Desconocida	19	7	26	35
Total	35	12	47	100

Vía de exposición			
Oral  39 (52%)	Respiratoria  16 (21%)	Dérmica / Mucosa  1 (1%)	Ocular  0 (0%)
Parenteral  0 (0%)	Transplacentaria  0 (0%)	Desconocida  19 (25%)	

Entre las sustancias identificadas, la marihuana ocupa el primer lugar con el 20% seguido por el alcohol etílico, la cocaína y la escopolamina con un 17%, 13% y 12% respectivamente, las metanfetaminas aportan el 3%.

Desde el punto de vista farmacológico, la categorías alucinógena presenta el mayor peso, seguido por las depresoras y estimulantes con proporciones similares, lo que refleja un patrón de consumo variado sin predominio de un solo grupo. No obstante, el 35% de los casos se clasificó como sustancia desconocida, lo que evidencia limitaciones en la identificación del agente implicado.

La vía de exposición predominante fue la oral (52%), seguida de la respiratoria (21%), mientras que en el 25% no se logró establecer la vía de ingreso. Este comportamiento es consistente con patrones de consumo recreativo o intencional, principalmente asociados al alcohol y a sustancias fumadas o inhaladas.

